



Alfrēda Kalniņa Cēsu Mūzikas vidusskola

Reģ. Nr. 4431301248, NMR Nr.90000077378

Raunas iela 12-2, Cēsis, Cēsu novads, LV – 4101, tālr. 64125385, e-pasts akcmv@akcmv.gov.lv

Apstiprinu:
Alfrēda Kalniņa Cēsu
Mūzikas vidusskolas
Direktors V. Račevskis
2019. gada 20. novembrī

ALFRĒDA KALNIŅA CĒSU MŪZIKAS VIDUSSKOLAS IZGLĪTOJAMO DROŠĪBAS NOTEIKUMI

*Izdoti saskaņā ar Valsts pārvaldes iekārtas
likuma 72. panta pirmās daļas 1. punktu
un 2009. gada 24. novembra Ministru kabineta noteikumi Nr. 1338
„Kārtība, kādā nodrošināma izglītojamo drošība
izglītības iestādēs un to organizētajos pasākumos”*

Satura rādītājs.

Nr.	Drošības noteikumi	Instrukcijas Nr.	Lappuses Nr.
1	Ievads		4
2	Evakuācijas plāns	Pielikums Nr.1	5
3	Ugunsdrošības noteikumi	Nr.1.1	6-15
4	Elektrodrošības noteikumi.	2	16-17
5	Pirmās palīdzības sniegšana izglītības iestādē.	3	18-19
6	Par drošību braucot uz konkursiem reklāmas braucieniem, ekskursijām, ejot pārgājienos un citos braucienos.	4	20-21
7	Iesniegums AKCMV direktoram (veicot jebkurus pasākumus ārpus skolas telpām).	Pielikums Nr.4.1	22
8	Audzēkņu saraksts (veicot jebkurus pasākumus ārpus skolas telpām).	Pielikums Nr.4.2	23
9	Informācija vecākiem vai aizbildņiem par nepilngadīgajiem izglītojamajiem, kuri dodas ārpus iestādes uz konkursiem un citiem pasākumiem.	Pielikums Nr.4.3	24
10	Ceļu satiksmes noteikumi	5	25-26
11	Drošības noteikumi izglītojamajiem strādājot informātikas kabinetā	6	27
12	Par drošību izglītojamajiem mācību laikā un mācību nodarbību starplaikos	7	28
13	Noslēguma jautājumi		29

IEVADS

1. Noteikumi nosaka Alfrēda Kalniņa Cēsu Mūzikas vidusskolas (turpmāk – izglītības iestāde) mācību norises drošības un darba aizsardzības prasības izglītojamiem un izglītības iestādes personālam, ievērojot noteikto kārtību šādos dokumentos:
 - 1.1. evakuācijas kārtība 12 lappusē;
 - 1.2. iekšējās kārtības noteikumi;
 - 1.3. drošības noteikumu kopums par rīcību konkrētos apstākļos un situācijās:
 - 1.3.1. ugunsdrošības noteikumi (pielikums Nr.1);
 - 1.3.2. elektrodrošības noteikumi (pielikums Nr.2);
 - 1.3.3. pirmās palīdzības sniegšanas noteikumi (pielikums Nr.3);
 - 1.3.4. par drošību reklāmas, konkursu braucienos, ekskursijās un pārgājienos (pielikums Nr.4);
 - 1.3.5. **Iesniegums AKCMV direktoram**, veicot jebkurus pasākumus ārpus skolas telpām (pielikums Nr. 4.1
 - 1.3.6. **Audzēkņu saraksts**, veicot jebkuru pasākumu ārpus skolas telpām (pielikums Nr.4.2
 - 1.3.7. **Informācija vecākiem vai aizbildņiem par nepilngadīgajiem izglītojamajiem, kuri dodas ārpus iestādes uz konkursiem un citiem pasākumiem.**
 - 1.3.8. ceļu satiksmes noteikumi (pielikums Nr.5);
 - 1.3.9. drošības noteikumi sporta sacensībās un nodarbībās (pielikums Nr.6);
 - 1.3.10. par drošību mācību kabinetos un telpās, kurās ir iekārtas, kas var apdraudēt izglītojamo drošību un veselību šādos mācību kabinetos:
 - 1.3.7.1 informātikas kabinets (pielikums Nr.7.);

Saskaņā ar darba aizsardzības normatīvo aktu prasībām, kas attiecas uz izglītības iestādes personāla drošu nodarbināšanu, papildus šo noteikumu 1. paraugi.

Minētajiem dokumentiem, izglītības iestādes nodrošina, lai personāls tiktu instruēts un apmācīts darba aizsardzības jomā, kas attiecas uz personāla darba vietu vai mācību vidi un darba veikšanu vai mācību procesu. Personāla instruktāžu un apmācību pielāgo darba (mācību) vides riska pārmaiņām un periodiski atkārt.

2. Kursa audzinātāji un nodaļu pedagogi izglītojamos iepazīstina ar evakuācijas plānu, iekšējās kārtības noteikumiem, drošības noteikumiem un instrukcijām darba aizsardzībā šādā kārtībā:
 - 2.1. ar iekšējās kārtības noteikumiem, elektrodrošību, pirmās palīdzības sniegšanu - katra mācību gada septembra mēnesī, bet par evakuācijas kārtību un ugunsdrošību 2 reizes gadā septembra un februāra mēnesī;
 - 2.2. ar drošības noteikumiem mācību kabinetos un telpās - ne retāk kā divas reizes mācību gadā un katru reizi pirms tādu jaunu darbību uzsākšanas, kuras var apdraudēt izglītojamo drošību un veselību;
 - 2.3. ar drošības noteikumiem reklāmas braucienos, ekskursijās un pārgājienos, ceļu satiksmes noteikumiem - pirms katra reklāmas brauciena, ekskursijas un pārgājiena;
 - 2.4. ar drošības noteikumiem sporta sacensībās un nodarbībās - pirms katras nodarbības un sporta sacensībām.
 - 2.5. instruktāžu un apmācību, kas tieši attiecas uz darba (mācību) vietu un izpildi, veic, uzsākot darbu (mācības), mainoties tā raksturam vai apstākļiem, ieviešot jaunu, vai mainot iepriekšējo darba (mācību), aprīkojumu un ieviešot jaunu tehnoloģiju.
3. Izglītojamo iepazīstināšanu ar evakuācijas plānu, iekšējās kārtības noteikumiem un drošības noteikumiem reģistrē instruktāžas lapās, vai skolas noteiktā dokumentā. Izglītojamais, izņemot

pirmsskolas vecuma bērnus, atbilstoši spējām un prasmēm to apliecina ar ierakstu „iepazinos”, norādot datumu, un parakstu.

4. Pirms došanās uz konkursiem, reklāmas braucienos, ekskursijā vai pārgājienā atbildīgais pedagogs direktoram iesniedz rakstisku informāciju, kurā norādīts pārgājiena vai ekskursijas mērķis, maršruts, ilgums, dalībnieku saraksts, vecums, pārvietošanās veids, nakšņošanas vieta, saziņas iespējas un pirmās palīdzības sniegšanas iespējas.
5. Atbildīgais pedagogs ne vēlāk kā trīs dienas pirms došanās uz konkursu, reklāmas braucienu, ekskursiju vai pārgājieni informē vecākus vai viņu likumiskos pārstāvjus (turpmāk - vecāki) par pārgājiena vai ekskursijas mērķi, maršrutu, ilgumu, pārvietošanās veidu, nakšņošanas vietu, saziņas iespējām un pirmās palīdzības sniegšanas iespējām.
6. Pirms katra pasākuma atbildīgais pedagogs pārliecinās par telpu un tehniskā nodrošinājuma piemērotību, atbilstību ekspluatācijas un drošības prasībām, kā arī saskaņo ar direktoru par pasākuma plānu. Plānā norāda pasākuma norises laiku, vietu, aptuveno dalībnieku skaitu un veicamos drošības pasākumus.
7. Skolas direktors pasākuma rīkošanu, ja nepieciešams, saskaņo ar vietējo pašvaldību un informē pašvaldības vai Valsts policiju par pasākuma norises laiku un vietu.
8. Sporta sacensības un nodarbības (izņemot sporta veidus apvidū) rīko sporta zālē vai sporta nodarbībām pielāgotās vietās (piemēram, stadions), kas atbilst normatīvajos aktos noteiktajām prasībām.
9. Sporta sacensības un nodarbības rīko tikai tādos laika apstākļos, kas neapdraud izglītojamā veselību un drošību.
10. Sporta sacensībās ir klāt sertificēta ārstniecības persona vai ar direktora rīkojumu nozīmēta persona pirmās palīdzības sniegšanai.
11. Atbildīgais pedagogs ne vēlāk kā trīs dienas pirms sporta sacensībām informē dalībnieku vecākus par sacensību veidu, laiku, vietu, pārvietošanās iespējām un saziņas iespējām.
12. Pirms piedalīšanās sporta sacensībās atbildīgais pedagogs iesniedz direktoram rakstisku informāciju, kurā norādīts sacensību veids, laiks, vieta, pārvietošanās iespējas, izglītojamo saraksts, saziņas iespējas ar vecākiem, kā arī datums, kad izglītojamie iepazīstināti ar drošības noteikumiem.
13. Detalizētas drošības un aizsardzības prasības noteiktas šo noteikumu pielikumos.

EVAKUĀCIJAS PLĀNS

Apstiprināts:
Alfrēda Kalniņa Cēsu
Mūzikas vidusskolas
Direktors V. Račevskis
2019. gada 20. novembrī

Atbildīgās personas	Veicamie pasākumi	Izpildes kārtība
Persona, kas pamana ugunsgrēku	Nekavējoties noskaidrot precīzu degšanas vietu.	Pēc trauksmes signāla vai mutiskas informācijas saņemšanas
	Izsaukt Valsts ugunsdzēsības un glābšanas dienestu (turpmāk – UGD) pa tālr. 112 Jānosauc adrese, kur sācies ugunsgrēks, jānosauc savs vārds, uzvārds un jāsniedz pārējā informācija.	Nekavējoties atstāt telpas pēc UGV izsaukšanas
	Ja nepieciešams, izsauc uz ugunsgrēka vietu medicīnas vai avārijas dienestus.	Kad konstatē attiecīgā dienesta nepieciešamību.
	Nekavējoties par ugunsgrēka izcelšanos ziņo skolas direktoram 26399070.	
	Norīko darbinieku sagaidīt ugunsdzēsības dienesta apakšvienības un palīdzēt atrast visīsāko ceļu līdz ugunsgrēka izcelšanās vietai un ūdens ņemšanas vietām.	Pēc paziņošanas UGD par ugunsgrēku.
Vidusskolas direktors, mūzikas skolas vadītājs, nodaļu vadītāji un pedagogi.	Nekavējoties organizē darbinieku un audzēkņu evakuāciju. Evakuācijai izmanto durvis, liftus aizliegts lietot, pulcēšanās laukumā pie strūklakas. Darbinieki, pedagogi un audzēkņi nedrīkst izkļūt, kamēr direktors vai atbildīgais darbinieks nav pārliecinājies par visiem cilvēkiem, kas atradušies telpās.	Pēc trauksmes signāla vai mutiskas informācijas saņemšanas.
Saimniecības vadītāja, viņas pakļautībā tehniskie darbinieki. Par seifa satura evakuāciju atbild, I. Vadze.	Mantas evakuācija 1. Seifs no mācību daļas kabineta 2. Vidusskolas dokumentācija, portatīvie datori, inventārs evakuējams pakāpnēm.	
Katrs darbinieks	Pārliecinās, vai ugunsgrēks nav izcēlies blakus telpā, vai nav iesprostoti cilvēki un nevajag palīdzību.	Pēc dūmu saņemšanas
	Atvieno elektroenerģiju (izņemot ugunsdzēsības ietaises un avārijas apgaismojumu), kā arī vēdināšanas sistēmas degošajā telpā un tai līdzās esošajās telpās vai pārslēdz uz tādu darba režīmu, ko neietekmē ugunsgrēks (serveris - akumulatora baterija utt.).	Kamēr ierodas UGD apakšvienība
	Cenšas nodzēst ugunsgrēku, lietojot tuvumā esošo ugunsdzēsamo aparātu	Ja nevar apslāpēt vai lokalizēt uguni 30 sekunžu laikā, nekavējotie jāatstāj telpas neapdraudot sevi
	Organizē ugunsgrēka dzēšanu un lokalizāciju, iesaistot citus darbiniekus (audzēkņi ugunsdzēsības darbos nedrīkst piedalīties) izmantojot ugunsdzēsības inventāru un līdzekļus.	Kamēr ierodas UGD apakšvienība
	Pakļaujas ugunsgrēka dzēšanas darbu vadītājam - UDG amatpersonai - un rīkojas saskaņā ar viņa norādījumiem.	Pēc UGD apakšvienības ierašanās.
	Informē UDG amatpersonu par cilvēkiem, kas atrodas vai varētu atrasties ugunsgrēka vietā, objekta ugunsbīstamību.	Pēc UGD apakšvienības ierašanās.
Atbildīgais darbinieks	Organizē cēloņu un apstākļu noskaidrošanu un novēršanu, kas izraisījuši ugunsgrēku un tā izplatšanos, kā arī piedalās ugunsgrēka izraisīšanā vainīgās personas noskaidrošanā.	Pēc ugunsgrēka nodzēšanas.

Uguns drošības noteikumi

Nr.1.1

I Apraksts

- 1. Mērķis, lietošanas sfēra un objekta vispārīga un ugunsdrošību raksturojoša informācija**
Izskaidrot personām ugunsdrošības prasību ievērošanu darba vietā jeb objektā – telpās un teritorijā, kuras izmanto Alfrēda Kalniņa Cēsu Mūzikas vidusskola turpmāk - Objekts, lai samazinātu iespējamo apdraudējumu. Instrukcijas prasības spēkā visu laiku, kamēr darbinieks atrodas augstāk minētajā objekta telpās un teritorijā. Sekmēt objekta drošību, darbinieku veselības (dzīvības) aizsardzību un materiālo vērtību pasargāšanu.

1.1. Instrukcijas lietotāji - visi objektā nodarbinātie, organizatoriski iesaistītās personas un personas, kas objektā veic pagaidu darbus, atrodas praksē vai apmācībās

1.2. Instrukcijas definīcijas Objekts – ēka, būve vai tās daļa.

Atbildīgā persona par ugunsdrošību – Zigrīda Grundule

Norīkotā persona – persona, kas norīkota par atsevišķu darbu veikšanu ugunsdrošības prasību nodrošināšanai objektā.

1.3. Objekta vispārīgā informācija – Objekts sastāv no divām savienotām ēkām. Objekts ir V tipa lietošana veida būve, kas tiek izmantota kā izglītības iestāde. Objekta telpas tiek izmantotas dažādu mūzikas stundu vadīšanai. Objekts sastāv no diviem virszemes stāvi un viena pazemes stāva.

Stāvs	Vecā ēka	Jaunā ēka	Kopā
Pagrabstāvs	49,9	77,4	125,3 m ²
1. stāvs	144	97,6	242 m ²
2. stāvs	149	84,8	234 m ²

1.4. Objekta ugunsdrošību raksturojošā informācija:

	Vecā ēka	Jaunā ēka
Pamati	Laukakmeņu mūris	Dzelzbetons/betons
Ārsienas	Laukakmeņu mūris	Vieglbetons
Pārsegumi	Koks	Dzelzbetons/betons
Jumts	Azbestcements loksnes	Kārniņi

2. Teritorijā un objektā un tās ugunsdrošības nodalījumos un stāvos esošās ugunsdrošībai nozīmīgas inženiertehniskās sistēmas

2.1. Objekta uzstādīta automatiskā ugunsgrēka atklāšanas un trauksmes iekārta.
Uguns aizsardzības signalizācija sastāv no divdesmit četrām signāldevēju ķēdēm un

uztveršanas – kontroles ierīces BENTEL J-424-24. Automātiskās uguns aizsardzības signalizācijas signāldevēji ir uzstādīti visās objekta telpā, izņemot telpas ar mitriem procesiem.

Trauksmes izziņošanai ir uzstādīti pieci ugunstrauksmes zvani.

Uztveršanas – kontroles ierīces BENTEL J 424 – 24 elektrobarošana tiek nodrošināta ar kabeli, kas savienots ar atsevišķu elektrosadales grupu. Iekārtu rezerves barošana nodrošināta ar divām akumulatoru baterijām, kas garantē sistēmas normālu funkcionēšanu darba režīmā 24 stundas un trauksmes režīmā vismaz 3 stundas. Uztveršanas un kontroles ierīce ir novietota ēkas pirmajā stāva gaitenī.

- 2.2. Par automātisko ugunsgrēka atklāšanas un trauksmes signalizācijas sistēmas ekspluatāciju atbild Zigrīda Grundule.
- 2.3. Par automātiskās uguns aizsardzības sistēmas tehnisko apkopi ir noslēgts līgums ar SIA "Evors"
- 2.4. Objekta teritorijā nav hidrantu, ugunsgrēka gadījumā paredzēts izmantot pilsētas ugunsdzēsības pazemes hidrantu, kas atrodas apmēram 100 m attālumā no objekta. Hidranta plāksnīte izvietota Lielajā Kalēju ielā 6



3. Ventilācijas sistēmas ugunsbīstamība un sprādzienbīstamība

- 3.1. Objektā nav ierīkota mehāniskā ventilācijas sistēma. Dabīgās ventilācijas kanāli nepaaugstina objekta ugunsbīstamību un sprādzienbīstamību.

4. Apkures sistēmas ugunsbīstamība un sprādzienbīstamība

- 4.1. Objekta siltumapgādi nodrošina centralizēti ar objektā esošo katlu telpu, kas atrodas ēkas pagrabstāvā vecajā korpusā. Katlu mājā ir izvietota kondensācijas tipa gāzes apkures iekārta Junkers Cerapur Maxx, kura jauda ir 65 kw. Objektā ir norīkota atbildīgā persona par gāzes saimniecību.
- 4.2. Gāzes apkures katls ir aprīkots ar drošības sistēmu un gāzes noplūdes gadījumā katla darbība tiek pārtraukta un gāzes padeve apturēta.
- 4.3. **Atbildīgo personu par ugunsdrošību pienākumi:**
 - 4.3.1. Apkures iekārtu ekspluatēt atbilstoši ražotāja lietošanas instrukcijām.
 - 4.3.2. Kontrolēt, lai katlu telpa netiek izmantota izejvielu, materiālu un priekšmetu uzglabāšanai.
 - 4.3.3. Apkures iekārtu un ierīci, kurā par kurināmo izmanto gāzi tīra un tā tehnisko apkopi un tehniskā stāvokļa pārbaudi veic ne retāk kā reizi gadā, ja ražotājs nav noteicis citādi.
 - 4.3.4. Ja apkures ierīce atslēgta ilgāk par sešiem mēnešiem, veic ārpuskārtas dūmgāzu novadīšanas un ventilācijas kanālu pārbaudi un sastāda tehniskā stāvokļa pārbaudes aktu.
- 4.4. **Darbinieku pienākumi:**
 - 4.4.1. Sajūtot gāzes smaržu informēt atbildīgās personas, izvēdiniet telpu.
 - 4.4.2. Gāzes noplūdes gadījumā zvanīt 114 un nekavējoties pamest telpas.
 - 4.4.3. Sajūtot gāzes smaržu vai gāzes noplūdes gadījumā aizliegts:
 - 4.4.3.1. Pametot telpas aizcirst durvis.
 - 4.4.3.2. Ieslēgt vai izslēgt elektroietaisies un gaismu.

4.4.3.3. Lietot atklātu uguni.

5. Objekta esošie ugunsgrēka dzēšanai paredzēto ierīču, iekārtu, tehnikas, inventāra un aprīkojuma raksturojums

5.1. Objektam ir jāizvieto pulvera ugunsdzēsības aparāti un ogļskābās gāzes ugunsdzēsības aparāti, nepieciešamais pārnēsājamo ugunsdzēsības aparātu skaits A un B ugunsgrēku klasēm ir ne mazāk kā:



Telpas	Kvadrātūra	Ugunsbīstamības līmenis	Nepieciešamā dzēstspēja
Pagrabstāvs	125,3 m ²	vidējs	75A 339B
1.stāvs	242 m ²	vidējs	96A 439B
2.stāvs	234 m ²	vidējs	96A 439B

5.2. A - klases ugunsgrēki, kuros deg cieti materiāli (parasti organiskas izcelsmes), kas sadegot veido kvēlojošas ogles.

5.3. B - klases ugunsgrēki, kuros deg šķidrumi vai kūstoši materiāli.

6. Ugunsdzēsības aparātu uzturēšanas kārtība.

6.1. Atbildīgās personas par ugunsdrošību pienākumi - ikdienā uzraudzīt:

6.1.1. Lai ugunsdzēsības aparāti ir atbilstoši apzīmēti.

6.1.2. Lai ugunsdzēsības aparāti ir brīvi pieejami.

6.1.3. Lai ugunsdzēsības aparāti netiek bojāti.

6.1.4. Lai ugunsdzēsības aparāti netiek uzstādīti augstāk par 1,5 m (no zemes līdz rokturim).

6.1.5. Lai ugunsdzēsības aparāta manometra spiediena rādītājs atrastos zaļajā rādījuma zonā.

6.1.6. Lai ugunsdzēsības aparāti netiek pārvietoti tiem neparedzētajās vietās.

6.1.7. Lai pēc katras lietošanas ugunsdzēsības aparāti tiktu nodoti tehniskai apkopei.

6.1.8. Ja ražotājs nav noteicis ugunsdzēsības aparāta tehniskās apkopes biežumu, ugunsdzēsības aparāta tehnisko apkopi veic ne retāk kā reizi 5 gados.

6.1.9. Ugunsdzēsības aparāta tehniskā stāvokļa vizuālo apskati veic ne retāk kā reizi pusgadā.

6.1.10. Ugunsdzēsības aparāta pārbaudes/apkopes laikā uzraudzīt un pieņemt veiktos darbus.

6.1.11. Pārliecināties vai ugunsdzēsības aparātu apkopes pakalpojumu sniedzējs atbilst LVS 402 "Ugunsdzēsības aparātu apkopes punkti. Vispārējās prasības" prasībām.



6.2. Darbinieku pienākumi:

6.2.1. Iepazīties ar ugunsdzēsības aparāta izmantošanas noteikumiem un apgūt to lietošanas kārtību.

7. Objekta iespējamie ugunsgrēka riski un preventīvie pasākumi to mazināšanai.

7.1. Objektā iespējamie ugunsgrēka izcelšanās iemesli var būt:

7.1.1. neuzmanīga rīcība, lietojot atklātu uguni remontdarbu laikā, piemēram, lietojot atklātu liesmu metināšanas vai griešanas darbu laikā, rodoties dzirkstelēm;

7.1.2. smēķēšana neatļautās vietās;

7.1.3. elektrotehnikas vai sadales skapju degšanas, pārslodžu gadījumos;

7.1.4. lietojot bojātas elektroiekārtas;

7.1.5. ļaunprātīga dedzināšana.

7.2. Atbildīgo personu pienākumi:

Nr. p.k.	Nosaukums	Izpildes termiņš	Izpildītāji
1.	Ugunsdrošības instrukcijas Korekcija	Atbilstoši normatīvo aktu prasībām	Atbildīgais par ugunsdrošību
2.	Darbinieku instruēšana ugunsdrošības jomā	Atbilstoši normatīvo aktu prasībām	Atbildīgais par ugunsdrošību
3.	Objekta nodrošināšana ar ugunsdzēsības līdzekļiem un to apkope	Atbilstoši normatīvo aktu prasībām	Atbildīgais par ugunsdrošību
4.	Objekta ēkas aprīkošana ar drošības zīmēm	Atbilstoši normatīvo aktu prasībām	Atbildīgais par Ugunsdrošību
5.	Elektroietaišu, inženiertehnisko iekārtu un tehnoloģisko iekārtu atbilstības ugunsdrošības prasībām nodrošināšana	Regulāri	Atbildīgais par ugunsdrošību
6.	AUS atbilstoša ekspluatācija	Atbilstoši normatīvo aktu prasībām	Atbildīgais par ugunsdrošību
7.	Elektroietaišu, inženiertehnisko iekārtu un tehnoloģisko iekārtu atbilstības ugunsdrošības prasībām nodrošināšana	Regulāri	Atbildīgais par ugunsdrošību

7.3. Lai Objektā mazinātu iespējamo ugunsgrēka izcelšanos, kas var rasties no smēķēšanas neatļautā vietā, smēķēšanas vietas ir jāiekārto atbilstoši normatīvo aktu prasībām.

7.4. Lai Objektā mazinātu iespējamo ugunsgrēka izcelšanos, kas var rasties lietojot atklātu uguni, pirms ugunsbīstamiem darbiem tiek izsniegts



norīkojums ugunsbīstamā darba veikšanai pagaidu vietās, un tiek nodrošināta procedūra ugunsbīstamo darbu veikšanai atbilstoši normatīvo aktu prasībām.

7.5. Darbinieku pienākumi:

7.5.1. Nepieļaut ugunsgrēka izcelšanos.

7.5.2. Atrodoties būvē, nekavējoties evakuēties, atskatot ugunsgrēka trauksmes signālam vai pamanot ugunsgrēku.

7.5.3. Uzturēt kārtību savā darba vietā, pēc darba beigām to sakārtot.

7.5.4. Ievērot ugunsdrošības prasības, veicot darba pienākumus.

7.5.5. Pārzināt evakuācijas ceļus objektā.

7.5.6. Ievērot objektā uzstādītās drošības zīmes un zināt to nozīmi.

7.5.7. Apgūt ugunsdrošības instrukcijas prasības un zināt rīcību ugunsgrēka gadījumā.

7.5.8. Zināt objektā izvietoto ugunsdzēsības aparātu atrašanās vietas un prast rīkoties ar minētajiem ugunsdzēsības līdzekļiem.

7.6. Aizliegts:

7.6.1. Aizkraut pieejas pie ugunsdzēsības aparātiem.

7.6.2. Aizkraut evakuācijas ceļus un izejas.

7.6.3. Dedzināt sveces, brīnumsvecītes, pirotehniskos izstrādājumus un citus priekšmetus, šķidrumus ar atklātu liesmu.

7.6.4. Izmantot vielas un materiālus, kuru ugunsbīstamības un sprādzienbīstamības īpašības nav zināmas, kā arī uzglabāt šīs vielas un materiālus objekta telpās.

7.6.5. Veikt jebkādas darbības, kas var izraisīt ugunsgrēku.

7.6.6. Smēķēt telpās. Smēķēt atļauts tikai speciāli norādītā vietā, kura apzīmēta ar atbilstošu drošības zīmi.

7.6.7. Būt īpaši uzmanīgiem, izmantojot degtspējīgus materiālus. Strādājot ar tiem jāievēro marķējuma un brīdinājuma uzrakstos noteiktās prasības, kas norādītas uz iesaiņojuma vai pavaddokumentos.

8. Maksimāli pieļaujama cilvēku skaits objektā

8.1. Objektā maksimāli pieļaujamo cilvēku skaits ir 60 cilvēki.

8.2. Maksimāli pieļaujamo cilvēku skaita aprēķins veikts saskaņā ar Ministru kabineta

8.3. 2015. gada 30. jūnija noteikumu Nr. 333 „Noteikumi par Latvijas būvnormatīvu LBN 201-15 „Būvju ugunsdrošība” 6. tabulas prasībām.

9. Kārtība, kādā tiek uzturēti evakuācijas ceļi un piebraucamie ceļi pie objekta

9.1. Atbildīgo personu par ugunsdrošību pienākumi:

9.1.1. Periodiski veikt objekta apskati, kontrolēt ugunsdrošības noteikumu ievērošanu objektā un organizēt šo noteikumu pārkāpumu novēršanas pasākumus.

9.1.2. Evakuācijas ceļus un izejas apzīmēt ar drošības zīmēm.

9.1.3. Evakuācijas zīmes uzstādīt tā, lai tās nemaldinātu lietotāju.

9.1.4. Nodrošināt, lai durvis evakuācijas ceļos ir viegli atveramas no telpas iekšpuses bez aizkavējuma un šķēršļiem. Par aizkavējumu tiek uzskatīts jebkurš šķērslis, kas liedz atvērt durvis ilgāk par trim sekundēm.

9.1.5. Uzraudzīt, lai tiktu ievēroti smēķēšanas ierobežojumi un smēķēšana notiktu atļautā, apzīmētā smēķēšanas vietā, kas aprīkota ar izsmēķiem paredzētu degt nespējīga materiāla trauku.

9.1.6. Uzraudzīt, lai objekta teritorijā izvietotās drošības zīmes netiktu bojātas.

9.2. Darbinieku pienākumi:

9.2.1. Evakuācijas ceļus un evakuācijai paredzētās durvis neaizkraut ar mēbelēm, iekārtām un priekšmetiem (precēm, kastēm u.c. priekšmetiem).

9.3. Aizliegts:

9.3.1. Pārbūvēt evakuācijas ceļus vai mainīt durvju vēršanās virzienu, neievērojot būvnormatīvos noteiktās prasības.

9.3.2. Novietot priekšmetus, mēbeles, iekārtas un citus materiālus kāpņu telpās, kā arī tieši zem atklātām kāpnēm, kāpņu laidieniem un laukumiem.

9.3.3. Izvietot uz grīdas segumu (pārklājumu) un dekorācijas, kas traucē vai apgrūtina cilvēku evakuāciju.

9.3.4. Izvietot dekorācijas un apdares materiālus, kas var veicināt ugunsgrēka izplatīšanos.

10. Objekta ugunsdrošībai nozīmīgo inženiertehnisko sistēmu ekspluatācijas prasības, drošības pasākumi, kas veicami uguns aizsardzības sistēmas bojājuma laikā, un uguns aizsardzības sistēmas iekārtu ekspluatācijas termiņš

10.1. Par automātisko ugunsgrēka atklāšanas un trauksmes signalizācijas sistēmas ekspluatāciju atbild Zigrīda Grundule.

10.2. Par automātiskās uguns aizsardzības sistēmas tehnisko apkopi ir noslēgts līgums ar SIA "Evors"

10.3. Sistēmas bojājuma gadījumā sazināties ar apkalpojošo firmu SIA "Evors" pa tālruni: 67971331, 26669920

10.4. Sistēmu ekspluatācijas termiņš ir noteikts ražotāja instrukcijā.

10.5. Darbinieku pienākumi:

10.5.1. Atskatot ugunsgrēka trauksmei nekavējoties atstāt ēku un doties uz drošas pulcēšanās vietu, kas atrodas pie strūklakas, Lielās Kalēja ielas sākumā.

10.5.2. Neaizkraut pieeju pie uguns aizsardzības ierīcēm.

10.5.3. Neuzstādīt detektoriem aizsargapvalkus.

10.5.4. Nenovietot materiālus un priekšmetus tuvāk par 0,5 m no uguns aizsardzības sistēmas detektoriem;

10.5.5. Nenovietot apkures ierīces vai sildierīces tuvāk par 1 m no uguns aizsardzības sistēma detektora;

11. Objekta tehnoloģiskā procesa apraksts un uzglabājamo vielu uzglabāšana

11.1. Objektā nenotiek tehnoloģiskie procesi.

12. Maksimāli pieļaujamā ugunsšodze MJ/m² vai pieļaujamie vielu daudzumi

12.1. Objekts nav materiālu uzglabāšanas vai noliktavas objekts.

13. Rīcība ugunsgrēka gadījumā

13.1. Atbildīgās personas pienākumi ugunsgrēka gadījumā:

13.1.1. Saņemot informāciju par ugunsgrēku, ja nav iedarbojusies automātiskā uguns aizsardzības sistēma, nospiež tuvāko manuālo trauksmes pogu.

13.1.2. Pārliecināties, ka informācija par ugunsgrēku nodota darbiniekiem.

13.1.3. Darīt visu iespējamo panikas novēršanai, nomierinot cilvēkus, un konstruktīvi informēt par plānoto rīcību.

13.1.4. Pulcēt darbiniekus drošas pulcēšanās vietā.

13.1.5. Sagaidīt Valsts ugunsdzēsības un glābšanas dienesta amatpersonas, sniegt informāciju par evakuācijas gaitu un norādīt tuvākos ceļus līdz ugunsgrēka vietai.

13.1.6. Informēt Valsts ugunsdzēsības un glābšanas dienesta amatpersonu par cilvēkiem, kas atrodas vai varētu atrasties ugunsgrēka vietā.

13.1.7. Pēc Valsts ugunsdzēsības un glābšanas dienesta ierašanās pakļauties Valsts ugunsdzēsības un glābšanas dienesta amatpersonai un rīkoties saskaņā ar tās norādījumiem.

13.2. Darbinieku pienākumi ugunsgrēka gadījumā:

13.2.1. Saņemot informāciju par ugunsgrēku vai atskatot ugunsgrēka trauksmei, nekavējoties pamest ēku pa tuvāko pieejamo evakuācijas izeju un doties uz drošas pulcēšanās vietu.

13.2.2. Ja nav iedarbojusies automātiskā uguns aizsardzības sistēma, dodoties uz evakuācijas izeju, nospiež tuvāko manuālo trauksmes pogu.

13.2.3. Doties pa drošākiem un tuvākiem evakuācijas ceļiem uz drošas pulcēšanās vietu, kas izvietota pie strūklakas, Lielās Kalēja ielas sākumā.

13.2.4. Ziņot par ugunsgrēku Valsts ugunsdzēsības un glābšanas dienestam, zvanot **112**.

13.2.5. Uzturēties drošas pulcēšanās vietā, līdz tālākiem atbildīgās personas norādījumiem.

13.2.6. Aizliegts atstāt drošas pulcēšanās vietu, bez atbildīgās personas atļaujas.

14. Ugunsdzēsības dienesta izsaukšanas kārtība

Ugunsgrēka izcelšanās gadījumā nekavējoties zvanīt 112, nosaucot:

- objekta adresi: Lielā Kalēju iela 4, Cēsis
- ugunsgrēka izcelšanās vietu,
- savu vārdu, uzvārdu, - tālruna numuru,



Atceries, ka pirmais klausuli noliek Valsts Ugunsdzēsības un glābšanas dienesta operators!!!

14.1. Ugunsgrēka gadījumā veikt visus iespējamus pasākumus ugunsgrēka likvidēšanai un ierobežošanai, ja tas nerada draudus jūsu veselībai un dzīvībai.

14.2. Saņemot informāciju par evakuāciju, nekavējoties to izpildīt.

14.3. Evakuācijas kārtība

14.3.1. Evakuējoties izmantot visdrošākos un īsākos evakuācijas ceļus.

- 14.3.2. Evakuējoties pa kāpnēm, censties turēties pie margām.
- 14.3.3. Ugunsgrēka gadījumā evakuācijai **aizliegts** izmantot liftu.
- 14.3.4. Piedūmotā vai degošā telpā virzīties rāpus, turot galvu tuvāk grīdai. Virzoties piedūmotā telpā, rāpot tuvu sienai, lai nezaudētu orientēšanās virzienu.
- 14.3.5. Neiet atpakaļ ēkā, telpā, kamēr to nav atļāvuši VUGD darbinieki.
- 14.3.6. Saglabāt mieru, neveikt sasteigtas darbības.
- 14.3.7. Ievērot atbildīgo darbinieku norādījumus.
- 14.3.8. Palīdzēt citiem, norādot tuvāko evakuācijas izeju.
- 14.3.9. Ievērot evakuācijas plānos noteiktos evakuācijas ceļus.
- 14.3.10. Virzīties pa evakuācijas ceļiem, uz kuriem ir attēlotas durvis un cilvēka siluets ar bultu evakuācijas virzienā.
- 14.3.11. Ja Jums liekas, ka esat kaut ko aizmirsis, nekad neejiet atpakaļ! Jūs varat radīt sastrēgumu, pakļaujot briesmām gan savu, gan citu cilvēku veselību un dzīvību.
- 14.3.12. Nenostāties pie izejas, bet doties uz drošas pulcēšanās vietu. Nenosprostot (nenobloķēt) ceļu tiem, kas nāk aiz jums, kā arī palīdzības dienestiem (policijai, ugunsdzēsējiem vai medicīnas darbiniekiem).
- 14.3.13. Drošas pulcēšanās vieta evakuācijas gadījumā:

PIE STRŪKLAKAS, LIELĀS KALĒJA IELAS SĀKUMĀ

14.4. Ja nav iespējams evakuēties:

- 14.4.1. Palieliet savā vietā, mēģiniet radīt troksni, lai pievērstu sev uzmanību un gaidiet palīdzību.
- 14.4.2. Ja telpā ir logi, atvērt tos tikai nedaudz, lai pievērstu apkārtējo uzmanību. Neturiet atvērtu visu laiku.
- 14.4.3. Ja jums nav izdevies izkļūt no ēkas uguns šķēršļa vai kādu citu apstākļu dēļ, mēģiniet sazināties ar glābšanas dienestu pa tālr.112, skaidri un precīzi paziņojot savu atrašanās vietu.
- 14.4.4. Aizveriet telpas durvis, noblīvējiet durvju šķirbas, lai mazinātu dūmu iekļūšanu telpā, kurā atrodaties.
- 14.4.5. Ja telpa sāk piepildīties ar dūmiem, turieties pēc iespējas tuvāk grīdai ar seju uz leju. Aizsedziet elpošanas ceļus ar auduma gabalu, lai mazinātu dūmu iekļūšanu elpceļos.

15. Kārtība, kādā tiek evakuēti cilvēki ar īpašām vajadzībām

15.1. Evakuēties palīdz dežurants

16. Tehnoloģisko iekārtu un inženiertīklu darbības apturēšanas kārtība

16.1. Atbildīgo personu pienākumi:

- 16.1.1. Veikt inženiertīklu atslēgšanu vai pārslēgšanu tādā darba režīmā, ko neietekmē ugunsgrēks.
- 16.1.2. Ja Jūsu drošību (veselību un dzīvību) apdraud ugunsgrēks, tad inženiertīklu atslēgšanu neveikt.

17. Eļetroinstalācijas, elektroiekārtu un elektroierīču atvienošanas kārtība

17.1. Atbildīgo personu par ugunsdrošību pienākumi:

- 17.1.1. Uzraudzīt, lai tiktu attīrītas elektroiekārtas un elektroaparāti (sadales ierīces, gaismas ķermeņi, vadi u.tml.) no degtspējīgiem putekļiem un nosēdumiem.
- 17.1.2. Uzraudzīt, lai visi elektrosadales skapji ir pastāvīgi aizslēgti, apzīmēti un aprīkoti ar svirslēdži (drošinātājiem) elektroenerģijas atslēgšanai.
- 17.1.3. Uzraudzīt, lai vadu un kabeļu dzīslu savienošana, vadu galu apdarināšana un atzarošana tiek veikta ar presēšanas, metināšanas, lodēšanas, speciālu spaiļu palīdzību vai citā drošā veidā.
- 17.1.4. Uzraudzīt, lai netiek lietoti nekalibrēti un paštaisīti elektrotīklu aizsardzības drošinātāji.
- 17.1.5. Uzraudzīt, lai netiek novietoti degtspējīgie materiāli tuvāk par 0,5 m no elektriskajiem gaismas ķermeņiem.
- 17.1.6. Uzraudzīt, lai netiek izmantotas bojātas elektroiekārtas, vadi, paštaisīti elektriski sildītāji, bojātas rozetes, bojātas atzarošanas kārbas un savienotāj-kārbas, svirslēdži un citas bojātas elektroiekārtas un to izstrādājumi.
- 17.1.7. Uzraudzīt, lai netiek atstāti bez uzraudzības tīklam pieslēgtas elektroietaisies, ja ekspluatācijas noteikumos tas aizliegts.
- 17.1.8. Uzraudzīt, lai elektrotīklu un elektroaparātu defekti, kas var izraisīt dzirksteļošanu, īssavienojumu, kabeļu un vadu degtspējīgās izolācijas pārlietu sakaršanu, nekavējoties tiktu novērsta, vai ja tas nav iespējams, lai bojātais elektrotīkls tiktu atvienots līdz tā savešanai ugunsdrošā stāvoklī.



17.2. Darbinieku pienākumi:

- 17.2.1. Ievērot elektroietaišu ražotāja noteiktās prasības.
- 17.2.2. Trauksmes gadījumā nekavējoties pamest telpas neatvienojot elektroietaisies.
- 17.2.3. Neatstāt bez uzraudzības ieslēgtas elektroiekārtas.
- 17.2.4. Nelietot bojātas elektroierīces.

17.3. Ugunsgrēka gadījumā norīkoto personu pienākums:

- 17.3.1. Veikt elektrības atslēgšanu vai pārslēgšanu tādā darba režīmā, ko neietekmē ugunsgrēks.
- 17.3.2. Ugunsgrēka gadījumā elektroenerģiju iespējams atslēgt pie dežuranta darba vietas
- 17.3.3. Ja Jūsu drošību (veselību un dzīvību) apdraud ugunsgrēks, tad elektrības atslēgšanu neveikt.

18. Ugunsdrošībai nozīmīgo inženiertehnisko sistēmu iedarbināšanas kārtība

18.1. Ugunsgrēka gadījumā, ja vēl nav atskanējusi ugunsgrēka atklāšanas un trauksmes sistēma, jebkura darbinieka pienākums ir informēt objekta darbiniekus un apmeklētājus, nospiežot tuvāko manuālo trauksmes pogu.

19. Ugunsdzēsības līdzekļu izmantošanas kārtība.

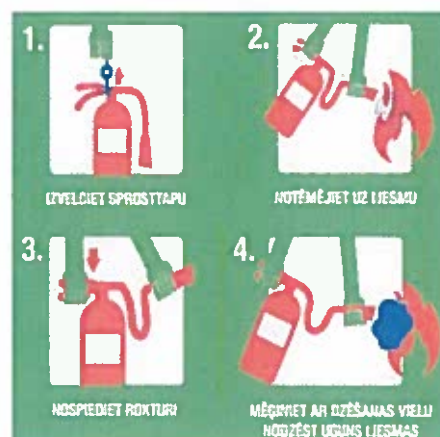
19.1. Pulvera ugunsdzēsības aparāta lietošanas kārtība:

19.1.1. Ar pulvera aparātu sākot dzēst, jāatrodas aptuveni 2 m attālumā no uguns;

19.1.2. Korpusā atrodas pulverveida ugunsdzēsamā viela. Aparāts vērtējams kā darbam nederīgs, ja manometra rādītājs nostājies skalas sarkanajā zonā;

19.1.3. Palaišanas mehānisms iedarbināms, pilnībā nospiežot rokturi un turot tādā stāvoklī. Jāņem vērā, ka rokturis ir bloķēts ar speciālu drošības gredzenu, lai nenotiktu nejauša roktura nospiešana, pārvietojot aparātu;

19.1.4. Gumijas šļūtene paredzēta strūklas efektīvai vadīšanai, dzēšot uguni. Iedarbinot aparātu, šļūtene stingri jātur aiz gala, lai strūklas reaktīvais spēks neizrautu to no rokas. Aparātu var darbināt gan nepārtraukti, gan ar pārtraukumiem, attiecīgi nospiežot un atlaižot augšējo rokturi. Aparāta darba stāvoklis – vertikāls.



20. Materiālo vērtību evakuācijas/saglabāšanas kārtība

20.1. Materiālo vērtību evakuāciju veic tikai tajos gadījumos, ja tas neapdraud Jūsu dzīvību!

20.2. Katrs darbinieks ir atbildīgs par savu portatīvo datoru un ugunsgrēka gadījumā veic šo materiālo vērtību evakuāciju.

20.3. Ja ugunsgrēks ir paša darba vietā (darba telpā), tā ir jāpamet nekavējoties.

Elektrodrošības noteikumi.

Nr. 2

I. Vispārīgie jautājumi

1. Elektrodrošības noteikumi ABC izglītības iestādē (turpmāk – noteikumi) nosaka darba drošības prasības par vispārīgiem elektrodrošības jautājumiem, strādājot ar elektroiekārtām.
2. Atbildīgs par šo noteikumu prasību nodrošināšanu izglītības iestādē ir izglītības iestādes vadītājs un viņa norīkota atbildīgā persona par elektrodrošību, kā arī ikviens izglītības iestādes darbinieks, kurš strādā ar elektroiekārtām.
3. Strādājot ar elektroiekārtām, nepieciešami zināt:
 - 3.1. elektrodrošības, darba drošības vispārīgās prasības;
 - 3.2. elektriskās strāvas iedarbības veidus un iedarbību ietekmējošos faktoros;
 - 3.3. darbā (mācībās) nepieciešamo elektroiekārtu drošas lietošanas metodes;
 - 3.4. elektroiekārtu ugunsdrošības prasības.
4. Izglītības iestādes izglītojamie un personāls tiek instruēts elektrodrošības jautājumos, šo faktu apliecinot ar parakstiem instruktāžu reģistrācijas žurnālos.
5. Elektriskās strāvas bīstamie un kaitīgie faktori ir elektriskās strāvas trieciens un apdegumi.
6. Bīstamību var palielināt sekojoši apkārtējās vides faktori:
 - 6.1. strāvu vadošas grīdas (metāla, zemes, dzelzsbetona, flīžu, ķieģeļu);
 - 6.2. nepietiekams darba (mācību) vietas apgaismojums;
 - 6.3. elektrostatiskie lauki;
 - 6.4. darbinieka fiziska pārslodze un slikts veselības stāvoklis.
7. Kolektīvie aizsardzības līdzekļi ir:
 - 7.1. brīdinošu zīmju un plakātu izvietošana;
 - 7.2. pietiekams darba (mācību) vietas apgaismojums;
 - 7.3. elektrodrošības instruktāžas.

II. Darba aizsardzības prasības, uzsākot darbu (mācības)

8. Pirms darbu (mācību) uzsākšanas vizuāli pārbaudīt darba veikšanai nepieciešamo elektroiekārtu vadu izolāciju, kontaktu savienojumu un slēdžu tehnisko stāvokli.
9. Ieslēgt darbam (mācībām) nepieciešamās elektroiekārtas un pārliecināties par to atbilstošu darbību.
10. Nedrīkst uzsākt darbu, ja konstatēti elektroiekārtu korpusu, vadu izolācijas, kontaktu savienojumu, slēdžu un citi bojājumi.
11. Par atklātajām neatbilstībām ziņo pedagogam vai vadībai, lai novērstu bojājumus.

III. Darba aizsardzības prasības darba (mācību) laikā

12. Strādājot ar elektroiekārtām, nodrošināt, ka elektroiekārtu vadi, savienojumi, kabeļi, kontakti netiek iespiesti (logu, durvju ailēs), saspiesti vai kā citādi deformēti (starp vai zem inventāra, ar citiem priekšmetiem).
13. Nepieļaut elektrisko iekārtu, vadu un kabeļu savīšanas, mezglu veidošanas. Aizliegts izmantot bojātas rozetes, nestandarta elektriskās ierīces, atstāt zem sprieguma elektriskos vadus ar neizolētiem galiem, aizliegts veikt citas darbības, kas var radīt elektrodrošības draudus.
14. Aizliegts veikt elektroiekārtu remontdarbus (arī apgaismes ķermeņu spuldžu nomaiņu bez saskaņošanas ar iestādes atbildīgo darbinieku).
15. Aizliegts izmantot elektroiekārtas, kas nav paredzētas darba veikšanai (ūdenssildītājus, elektriskās ūdens sildīšanas spirāles, paštaisītus apgaismes ķermeņus u.c.) bez saskaņošanas ar iestādes atbildīgo darbinieku.

16. Aizliegts ar slapjām rokām ieslēgt un strādāt ar elektroiekārtām.
17. Uz elektroiekārtu korpusiem nenovieto vāzes, puķu podus, krūzes un citus priekšmetus.

IV. Darba aizsardzības prasības, beidzot darbu, un veicamie pasākumi bīstamās situācijās

18. Beidzot darbu, izslēgt elektroiekārtas un sakārtot darba (mācību) vietu.
19. Pēkšņas elektroenerģijas padeves pārtraukuma gadījumos pārtraukt darbu, izslēgt elektroiekārtas un noskaidrot elektroenerģijas padeves atslēgšanas iemeslu.
20. Elektroiekārtu bojājumu gadījumos (dzirksteļošana, dūmu vai liesmas parādīšanās, deguma smaka u.c.) atslēgt iekārtu no tīkla, ziņot skolas vadībai, un pārtraukt darbu līdz bojājumu novēršanai.

Pirmās palīdzības sniegšana

Nr. 3

1. Ja cietušais smok, stipri asiņo, konstatēti laužti kauli, sūdzas par stiprām sāpēm, atrodas bezsamaņā, guvis elektrotraumu vai plašus apdegumus, vai kā citādi ir aizdomas par nopietnām veselības problēmām, izglītojamais veic šādas darbības:
 - 1.1. nekavējoties paziņo par faktu pedagogam, vai jebkuram citam pieaugušajam;
 - 1.2. pārtrauc dzīvībai bīstamu faktoru iedarbību;
 - 1.3. **ja izglītojamais ir apmācīts pirmās palīdzības sniegšanā**, iznes cietušo no bīstamās zonas (ja iespējams), norobežo negadījuma vietu;
 - 1.4. pieaugušais izsauc neatliekamās medicīniskās palīdzības dienestu (tālr. 113,vai 112).
 - 1.5. Sazinās ar izglītojamā vecākiem, ja nepieciešams pedagogs, vai kursa audzinātājs dodas audzēknim līdz uz slimnīcu, ievēro visus ārsta norādījumus.
2. Ņemot vērā izglītojamo un pieaugušo zināšanu līmeni un iespējas konkrētajā gadījumā, negadījuma vietā veicama „ABC shēma”, kas ir neatliekamās rīcības plāns cietušā stāvokļa novērtēšanai, dzīvības glābšanai un uzturēšanai, pārbaudot un veicot šādas darbības:
 - 2.1. samaņā esošam cilvēkam, kurš spēj orientēties laikā, telpā atbild uz jautājumiem, reaģē uz kairinājumu, atbrīvo elpošanas ceļus - degunu, mutes dobumu, rīkli, balseni un elpvadus no svešķermeņiem;
 - 2.2. bezsamaņā esošu cilvēku novieto uz muguras, nepieciešamības gadījumā iztīra mutes dobumu, lai novērstu elpceļu nosprostošanos ar mēli, pielieto dzīvību glābjošu satvērienu (vienas rokas plaukstu novieto uz pieres, otras rokas plaukstu novietot uz apakšžokļa, vienlaicīgi atgāžot galvu, un izceļ apakšžokli);
 - 2.3. bezsamaņā esošam cilvēkam pārbauda vai viņš elpo, noliecoties pie cietušā, konstatē, vai jūt gaisa plūsmu no elpceļiem uz sava vaiga);
 - 2.4. ja cietušais ir bezsamaņā, bet elpo, tad, lai novērstu mēles aizkrišanu, cietušo novieto uz sāna;
 - 2.5. ja cietušais ir bezsamaņā, bet neelpo arī pēc elpceļu atbrīvošanas, tad nekavējoties veic mākslīgo elpināšanu. Pēc divām savām izelpām pārbauda pulsu uz miega artērijas. Un, ja tas ir sataustāms, tad elpināšanu turpina 10-12 reizes minūtē, pēc katras minūtes pārbaudot pulsu;
 - 2.6. ja pēc divām mākslīgām ieelpām uz miega artērijas nav pulsa, tiek veikta sirds masāža (ar vienas rokas rādītājpirkstu sameklē vietu, kur savienojas ribu loki, uz krūšu kaula, virzienā uz ķermeņa augšdaļu novieto pirmās plaukostas pamatni, tai virsū novieto otru plaukstu, lai pirksti neskartos pie krūšu kurvja);
 - 2.7. veicot sirds masāžu, tiek veikts ass plaukostas pamatnes spiediens, spēcīgs, īslaicīgs, lai krūšu kurvis tiktu saspiests 4-5 centimetri ar frekvenci 80 reizes minūtē;
 - 2.8. Veicot sirds-plaušu atdzīvināšanu, ievēro šādu procedūru:
 - 2.8.1. pēc sirds masāžas 15 reizēm veic 2 mākslīgās elpināšanas;
 - 2.8.2. pēc katriem 4 elpināšanas un sirds masāžas cikliem kontrolē pulsu uz miega artērijas;
 - 2.8.3. ja pulsa nav, turpina sirds-plaušu atdzīvināšanu;
 - 2.8.4. 12 reizes minūtē;
 - 2.8.5. ja atjaunojas elpošana, cietušo novieto stabilā sānu guļā.
 - 2.9. Dzīvībai bīstamas asiņošanas gadījumā palīdzība cietušajam tiek sniegta guļus stāvoklī;
 - 2.10. Asiņošanu aptur pietiekoši stipri, uzspiežot asiņojošajai vietai, lai ap asinsvadu esošie audi nospiež asinsvadu, uzliekot spiedošu pārsēju, taču izvairoties no žņauga lietošanas.
3. **Pirmās palīdzības sniegšanas aptiecinā satur šādus priekšmetus:**

- 3.1. vienreizējas lietošanas cimdi, ko pielieto, lai pasargātu sevi no inficēšanās ar infekcijām;
- 3.2. saspraužamās adatas, ko pielieto liela izmēra pārsēja nostiprināšanai;
- 3.3. šķēres, ko izmanto cietušā apģērba pārgriešanai, lai piekļūtu traumētai ķermeņa apdeguma vai asiņojošai brūcei un pārsienamā materiāla griešanai;
- 3.4. mākslīgās elpināšanas maskas ja pulss ir, kontrolē elpošanu, ja nepieciešams turpina tikai elpināšanu 10-vārstulis. Vārstuli pielieto, to novietojot pret savu muti un laižot tam cauri savas izelpas gaisu;
- 3.5. trīsstūrveida plāksteris, ko pielieto rokas fiksēšanai, spiedoša pārsēja uzlikšanai vai brūču pārsiešanai;
- 3.6. leikoplasts, ko pielieto pārsēja nostiprināšanai;
- 3.7. brūču plāksteris, ko pielieto nelielu brūču pārsiešanai;
- 3.8. tīklveida pārsējs, ko pielieto pārsiešanas kompreses nostiprināšanai uz brūces;
- 3.9. spiedošā pārsiešanas pakete, ko pielieto rokas fiksēšanai, spiedoša pārsēja uzlikšanai vai brūču pārsiešanai;
- 3.10. marles saites, ko pielieto brūču pārsiešanai. Pārsienot lielāku brūci, iepriekš to pārsedz ar pārsiešanas kompresi.

Par drošību braucot uz konkursiem reklāmas braucieniem, ekskursijām, ejot pārgājienos.

Nr. 4

1. Jāievēro:

- kā, informāciju skolas direktoram ne vēlāk kā 3 dienas pirms konkursa, reklāmas brauciena, pārgājiena vai, dodoties ekskursijā, atbildīgā persona iesniedz rakstisku, ekskursijas norises (skat. pielikumā iesniegumu);
- ka, skolas direktors pēc attiecīgā iesnieguma saņemšanas izdod rīkojumu, ar kuru atļauj vai aizliedz pieteikto reklāmas braucienu, pārgājieni vai ekskursiju;
- ka, reklāmas brauciena, pārgājiena vai ekskursijas atbildīgā persona:

-nodrošina vecāku informēšanu par konkursa, reklāmas brauciena, pārgājiena vai ekskursijas mērķi, maršrutu, ilgumu, pārvietošanās veidu, nakšņošanas vietu, saziņas iespējām un pirmās palīdzības sniegšanas iespējām;

-nodrošina nelaiemes gadījumā cietušajam pirmās palīdzības sniegšanu notikuma vietā, ja nepieciešams, izsauc neatliekamo medicīnisko palīdzību vai organizē cietušā nogādāšanu ārstniecības iestādē (noteikumi Nr. 2);

2. Pirms konkursa, reklāmas brauciena, pārgājiena vai ekskursijas, jāiepazīstas ar -

- dabas aizsardzības prasībām;
- vietējiem indīgiem augiem (*velnābols, drīģenes, parastā zalktene, bālā suņu sēne u.tml.*);
- vietējiem indīgiem dzīvniekiem (*čūskām, zirnekļveidīgiem*), infekcijas slimību pārnēsātājiem (*piemēram, grauzēji*) un izplatītājiem (*ērcēm, kukaiņiem*).

3. Ejot

- mācību ekskursijā Cēsu pilsētas teritorijā (bibliotēka, Kultūras Centrs. muzejs u.c.) pedagogs atbild par izglītojamo drošību, kas ir šajā ekskursijā;
- Braucot uz konkursiem, koncertiem vai teātra izrādi ar autobusu 1 skolas pedagogs atbild par 15 izglītojamajiem;
- Braucot mācību ekskursijās, 1 skolas pedagogs atbild par 15 izglītojamajiem;
- Ejot pārgājienos, 1 skolas pedagogs atbild par 10 izglītojamajiem.

Ekskursijās, pārgājienos skolotājiem palīdz vecāki.

4. Pirms došanās ekskursijā vai pārgājienā notiek klases izglītojamo pārbaude pēc saraksta, un tiek atzīmēti klātesošie. Katras izglītojamo grupas vadīšanai tiek nozīmēts pedagogs. Otrā pārbaude notiek pēc ierašanās ekskursijas vai pārgājiena vietā, trešā - pirms došanās atpakaļceļā, ceturtā – pēc atgriešanās no ekskursijas vai pārgājiena.
5. Ja izglītojamo aizvešanai uz konkursu, reklāmas braucienu, ekskursiju vai pārgājieni vietām izmanto sabiedrisko vai skolas transportu, viņu iesēdināšana transportlīdzeklī notiek pa grupām iepriekš nozīmētā pieaugušā klātbūtnē, transportlīdzeklī vispirms iekāpj skolēni un pēc tam – persona, kura viņus pavada. Tādā pašā kārtībā notiek bērnu izsēdināšana no transportlīdzekļa.
6. Dodoties uz konkursos, reklāmas braucienos, ekskursijās, pārgājienos, jāģērbj sezonai un laika apstākļiem atbilstošs apģērbs, apauj izturīgus apavus, uzvelk kājās zeķes.
7. Neplīstošā traukā ņem līdzī dzeramo ūdeni, lai nevajadzētu dzert ūdeni no atklātām ūdenstilpnēm, kurās parasti ir slimību izraisītāji;

8. Brauciena laikā aizliegts izliekties pa logiem, iekāpt un izkāpt no kustīga transporta līdzekļa, tā kustības laikā.
9. Ugunsroku drīkst kurināt tikai pieaugušo klātbūtnē, šim nolūkam ierādītās vietās. Ja ugunsкура vieta nav ierādīta, tad tā ir jāizvēlas, ievērojot dabas aizsardzības prasības, un jāiekārto, apliekot to ar akmeņiem un apberot apkārt ar smiltīm.
10. Ugunsкура iekurināšanai nedrīkst izmantot viegli uzliesmojošas vielas un materiālus.
11. Beidzot kurināt ugunsкуру, tas ir jāaplej ar ūdeni vai jāapber ar smiltīm tā, lai nebūtu redzami ceļamies dūmi no oglēm vai nesadegušām pagalēm.
12. **Ekskursijas vai pārgājiena laikā aizliegts:**
 - mēģināt noteikt jebkura no savāktiem augiem garšu, jo tā var saindēties, kā arī saslimt ar kuņģa un zarnu slimībām;
 - novilkt apavus un staigāt basām kājām;
 - dzert ūdeni no atklātām ūdenstilpnēm.
13. Jebkuras traumas gadījumā griezies pie pedagoga. Viņam ir pārgājiena aptieciņa pirmās palīdzības sniegšanai.
14. Reklāmas brauciena, pārgājiena vai ekskursijas atbildīgā persona nodrošina izglītojamo instruēšanu par drošības noteikumiem pirms katra brauciena un šo faktu apliecina sekmju kopsavilkuma žurnālā ar izglītojamo parakstiem un datumu un instruktāžas numuru.

Drošības noteikumi masu pasākumos Nr. 5

Pamatprasības:

- pasākuma vadītājs un nepieciešamo palīgu sastāvs tiek noteikts ar iestādes vadītāja rīkojumu, uz 20 izglītojamajiem 1 pedagogs . Ar rīkojumu apstiprina pasākuma norises plānu.
- pirms pasākuma tā vadītājs apseko un novērtē:
 - zāles (telpas, būves u.c.) tehnisko atbilstību;
 - ugunsdrošības stāvokli – evakuācijas ceļiem jābūt brīviem, atklātu uguni nelietot, ugunsbīstamas vielas un šķīdumus neuzglabāt, ugunsdzēsības aparātiem un UK jābūt darba kārtībā;
 - atbilstību elektrodrošības prasībām;
- par plānoto pasākumu informēt policiju un UGD;
- nepieļaut telpā (-s) pasākuma dalībnieku skaitu lielāku par pieļaujamo (aprēķināto).

Direktors

Alfrēda Kalniņa Cēsu Mūzikas vidusskolas direktoram

Pedagoga _____
iesniegums.

Lūdzu atļaut _____ izglītojamajiem doties _____

Mērķis _____

Norises laiks - datums _____

Maršruts _____

Izbraukšanas laiks plkst. _____ no _____,

Paredzamais atgriešanās laiks _____

Pārvietošanās veids _____

Naktsmītnes _____

Ēdināšana, dzeramā ūdens iegāde _____

Medicīniskais nodrošinājums _____

Iesniedzēja (tel. Nr.) _____

**Ar satiksmes noteikumiem un instrukciju par drošības noteikumu ievērošanu esmu
iepazīstinājusi**

(- is) _____ dalībniekus, par ko viņi ir parakstījušies drošības instrukciju
sarakstā un izbraukuma dalībnieku sarakstā.

(datums) (paraksts)

Atbildīgais: _____

**Braucot uz konkursiem, reklāmas braucieniem,
ekskursijām, ejot pārgājienos un citos braucienos.**

Mērķis:

Maršruts:

Ilgums:

Pārvietošanās veids:

Nakšņošanas vieta:

Saziņas iespējas:

Dalībnieku saraksts:

Nr.p./k.	Vārds, uzvārds	Klase	Paraksts
1.			
2.			
3.			
4.			
5.			
6.			
7.			
8.			
9.			
10.			
11.			
12.			
13.			
14.			
15.			
16.			
17.			
18.			
19.			
20.			
21.			
22.			

Datums

Atbildīgā persona

Paraksts, paraksta atšifrējums

Alfrēda Kalniņa Cēsu Mūzikas vidusskolas.....klases, kursa
(Nepilngadīgā) izglītojamā.....

(vārds, uzvārds)

Informācija vecākiem

Skolas _____nodaļas izglītojamie dosies uz

(reklāmas brauciens, konkurss vai mācību ekskursija u.tml.)

Mērķis _____

Norises laiks - datums _____

Maršruts _____

Izbraukšanas laiks plkst. _____ no _____,

Paredzamais atgriešanās laiks _____

Pārvietošanās veids _____

Naktsmītnes _____

Ēdināšana, dzeramā ūdens iegāde _____

Medicīniskais nodrošinājums -

Saziņas iespējas ar pedagogu

Telefona Nr.) _____

Ar satiksmes noteikumiem un instrukciju par drošības noteikumu ievērošanu esmu iepazīstinājusi (- is), par ko reklāmas brauciena, konkursa, vai mācību ekskursijas un citi braucieni, dalībnieki ir parakstījušies drošības instrukciju sarakstā un izbraukumu dalībnieku sarakstā.

(datums) (paraksts)

(šeit nogrieziet un otro daļu informācijas nodot atbildīgajam pedagogam)

Ja Jūs neiebilstat, ka jūsu dēls/ meita.....

(vārds, uzvārds)

piegalās reklāmas, konkursa, vai mācību ekskursijā, lūdzu, parakstieties un informējiet pedagogu, ja izglītojamam ir kādas veselības problēmas.

Vecāku vai aizbildņu paraksts.....

Saziņas tālrunis(vecāku vai aizbildņu)

Ceļu satiksmes noteikumi

Nr. 5

1. Izglītojamie un pavadošais personāls uz ceļa pārvietojas pa ietvi, gājēju ceļu vai gājēju un velosipēdu ceļu vai ceļa nomali. Ārpus apdzīvotām vietām gājēji, kuri iet pa brauktuves malu vai ceļa nomali, pārvietojas pretim transportlīdzekļa braukšanas virzienam. Velosipēdisti pārvietojas pa brauktuves malu vai ceļa nomali transportlīdzekļu braukšanas virzienā.
2. Bērnu grupas piedalās ceļu satiksmē diennakts gaišajā laikā pa ietvēm, gājēju ceļiem vai gājēju un velosipēdu ceļiem. Ja šo ceļu nav, tad pārvietojas pa ceļa nomali transportlīdzekļu braukšanas virzienā kolonnā ne vairāk par diviem bērniem rindā. Kolonnas priekšā un aizmugurē tās kreisajā pusē atrodas pieaugušais, kurš pavada grupu, turot sarkanus karodziņus.
3. Gājēji šķērso brauktuvi pa gājēju pārejām (pazemes vai virszemes). Ja šādu pāreju nav, krustojumos pa ietvju vai ceļa nomalu iedomāto turpinājumu. Ja redzamības zonā gājēju pārejas vai krustojuma nav, brauktuvi atļauts šķērsot taisnā leņķī attiecībā pret brauktuves malu vietās, kur ceļš labi pārrēdzams uz abām pusēm.
4. Vietās, kur ceļu satiksme tiek regulēta, gājēji ievēro satiksmes regulētāja norādes vai gājēju luksofora signālu. Ja regulētāja vai luksofora nav, tad ievēro transportlīdzekļu satiksmes regulēšanas luksofora signālu.
5. Citos gadījumos gājēji iziet uz brauktuves tikai pēc tam, kad ir novērtējuši attālumu līdz transportlīdzekļiem, kas tuvojas, kā arī novērtējuši to braukšanas ātrumu un pārliecinājušies, ka brauktuves šķērsošana nav bīstama un ka netiks traucēta transportlīdzekļu satiksme.
6. Gājēji uz brauktuves nedrīkst kavēties vai bez vajadzības apstāties. Gājēji, kuri nav paguvuši šķērsot brauktuvi, apstājas uz drošības salas ceļu satiksmes normatīvo aktu izpratnē. Ja tādas nav, gājējs apstājas vietā, kur transporta plūsmas sadalās pretējos virzienos.
7. Gājēji drīkst turpināt šķērsot brauktuvi tikai pēc tam, kad ir pārliecinājušies, ka tas nav bīstami.
8. Gājējiem aizliegts šķērsot brauktuvi ārpus gājēju pārejas, ja ceļam ir sadalošā josla, vai vietās, kur uzstādīti nožogojumi gājējiem vai ceļu nožogojumi.
9. Ja tuvojas operatīvais transportlīdzeklis, gājēji nešķērso brauktuvi, dodot ceļu operatīvajam transportlīdzeklī.
10. Gaidīt autobusu, trolejbusu, tramvaju vai taksometru atļauts uz iekāpšanas laukumiem. Ja tādu nav, tad transportlīdzeklī gaida uz ietves vai ceļa nomales.
11. Tramvaja pieturās, kur nav iekāpšanas laukumu, uz brauktuves drīkst uziet, lai iekāptu tramvajā. Tas atļauts tikai tad, kad tramvajs pilnīgi apstājies, obligāti pārliecinoties, vai netuvojās kāds transportlīdzeklis. Pēc izkāpšanas no tramvaja gājēji atbrīvo brauktuvi.
12. Pasažieriem atļauts iekāpt transportlīdzeklī un izkāpt no tā pēc tam, kad transportlīdzeklis pilnīgi apstājies. No tā izkāpj no ietves vai ceļa nomales puses. Ja iekāpt bezsliežu transportlīdzeklī vai izkāpt no tā nav iespējams no ietves vai ceļa nomales puses, to dara no brauktuves puses, ievērojot piesardzību un neradot traucējumus citu transportlīdzekļu braukšanai.
14. Pasažieri, kuru sēdvietas aprīkotas ar drošības jostām, braukšanas laikā piesprādzējas.
15. Braukt ar velosipēdu pa brauktuvi vai ceļa malu atļauts personām, kas nav jaunākas par 12 gadiem. Velosipēda tehniskais stāvoklis atbilst drošas braukšanas prasībām.
16. Velosipēdisti pa ceļu brauc vienā rindā iespējami tuvāk brauktuves malai. Velosipēdisti var braukt arī par ceļa nomali un gājēju ietvi, netraucējot gājējiem.
17. Velosipēdistam aizliegts:
 - 17.1. braukt, neturot stūri;
 - 17.2. braukt, turoties pie cita transportlīdzekļa;
 - 17.3. pārvadāt kravu, kas traucē vadīšanu vai apdraud citus ceļa satiksmes dalībniekus;

- 17.4. vest ar velosipēdu pasažierus, izņemot bērnus vecumā līdz septiņiem gadiem, ja ir iekārtoti papildu sēdekļi un droši kāpšļi kāju atbalstam.
- 17.5. braukt pretēji drošas braukšanas prasībām, apdraudot sevi un citus ceļu satiksmes dalībniekus.

Drošības noteikumi izglītojamajiem strādājot informātikas kabinetā

Nr. 6

1. Izglītojamais informātikas kabinetā ienāk ar pedagoga atļauju, organizēti, bez grūstīšanās, līdzīgi ņemot mācību stundai nepieciešamos piederumus, somu atstājot pedagoga norādītā vietā.
2. Pirms darba uzsākšanas tiek sakārtota izglītojamā darba vieta atbilstoši pedagoga prasībām.
3. Datorus ieslēdz ar pedagoga atļauju, mācību kabinetā netrokšņo un netraucē citiem izglītojamiem.
4. Ja dators nedarbojas, izglītojamais ziņo par to pedagogam.
5. Ja dators vai citas izmantojamās iekārtas tiek bojātas izglītojamā vairojamās rīcības dēļ, izglītojamais ir atbildīgs par radīto kaitējumu un novērš tā sekas.
6. Uz tastatūras paneļa nenovieto priekšmetus, kas var sabojāt iekārtu.
7. Uz datorgalda jāatrodas tikai darbam nepieciešamie priekšmeti (pildspalva, burtnīca u.tml.)
8. Mācību stundas laikā izglītojamais ievēro pedagoga norādījumus un neveic šādas darbības:
 - 8.1. spēlē datorspēles;
 - 8.2. nepamatoti spaida tastatūras taustiņus;
 - 8.3. aiztiek monitora ekrānu un datora komponentes;
 - 8.4. aiztiek datortehnikas ieslēgšanas un izslēgšanas pogas;
 - 8.5. ievieto datorā ārējas atmiņas nesējus, ierīces, vadus u.tml.
9. Strādājot ar datoru, izglītojamais sēž vismaz 40 cm no monitora, darbs bez pārtraukuma nedrīkst būt ilgāks par 60 minūtēm.
10. Ja darba laikā rodas elektroinstalācijas bojājumi (dzirksteļošana, dūmu vai liesmu parādīšanās), izglītojamais nekavējoties pārtrauc darbu, pedagogs atslēdz datortehniku no elektriskā tīkla, par radušos situāciju pedagogs informē izglītības iestādes vadību.
11. Darbu beidzot, datortehniku izslēdz tikai pēc pedagoga atļaujas un saskaņā ar ekspluatācijas prasībām.
12. Izglītojamais sakārto savu darba vietu, un ar pedagoga atļauju iziet no mācību kabineta.

Par drošību mācību laikā un mācību starplaikos.

Nr. 7


1. Izglītojamajiem skolā un tās teritorijā kategoriski aizliegts:
 - 1.1. ņemt līdzi mācību procesam nevajadzīgas lietas, aukstos ieročus, bīstamas ķīmiskas vielas, sprādzienbīstamas un viegli uzliesmojošas vielas, dzīvniekus;
 - 1.2. lietot alkoholu, narkotikas, citas psihotropās vielas un/vai atrasties apreibinošo vai psihotropo vielu izraisītā stāvoklī;
 - 1.3. lietot necenzētus vārdus un izteicienus, pielietot vardarbību (fiziski, emocionāli un psiholoģiski ietekmēt, pazemot skolēnus un skolas darbiniekus), huligāniski uzvesties;
 - 1.4. ar savu uzvedību radīt situācijas, kas apdraud paša un citu skolēnu, cilvēku veselību un dzīvību (kārties ārā pa logu, mest pa logu ārā priekšmetus).
 - 1.5. mācību stundu (nodarbību) laikā aiziet no skolas bez kursa audzinātāja vai direktora vietnieces mācību darbā atļaujas.
2. Noteikumi izglītojamajiem mācību laikā:
 - 2.1. izglītojamie mācību stundu un citu nodarbību laikā skolā ievēro vispārpieņemtās uzvedības normas un mācību priekšmeta skolotāja aizrādījumus, veic skolotāja uzdoto;
 - 2.2. mācību stundu un nodarbību laikā uzturas mācību kabinetā, bez īpašas vajadzības neatstāj telpu;
 - 2.3. nešūpojas uz krēsliem;
 - 2.4. nemet klasesbiedram priekšmetus (grāmatas, dzēšgumijas, zīmuļus, pildspalvas u.c.), bet pasniedz;
 - 2.5. stundas laikā nekošļā košļājamo gumiju.
3. Noteikumi izglītojamajiem mācību nodarbību starplaikos:
 - 3.1. izglītojamie starpbrīžus izmanto atpūtai un neapdraud savu un citu cilvēku drošību;
 - 3.2. mācību kabinetos uzturas tikai ar dežuranta atļauju;
 - 3.3. nesēž uz radiatoriem, palodzēm, neliek kājas uz galdiem;
 - 3.4. never vaļā logus gaitenšos, kabinetos, to dara pedagogs, dežurants;
 - 3.5. nemet pāri kāpņu margām priekšmetus, nesēstas uz margām, nepārkarājas tām pāri un nešļūc lejā pa tām;
 - 3.6. neskrien pa kāpnēm, gaitenšiem, negrūstās;
 - 3.7. ievēro pedagogu, apkalpojošā personāla norādījumus;
 - 3.8. pagalmā un skolas teritorijā izglītojamie ievēro satiksmes drošības noteikumus;
 - 3.9. ziemas laikā nepikojas skolas pagalmā, tās teritorijā;
 - 3.10. atrodoties ārpus skolas teritorijas, izglītojamie paši uzņemas atbildību par savu drošību;
 - 3.11. par izglītojamo drošību starpbrīžos kabinetā atbild priekšmeta pedagogs.
4. Kursa un skolas pasākumos izglītojamajiem jāievēro skolas Iekšējās kārtības noteikumi un instrukcijas Nr.7 "Par drošību citos izglītības iestādes organizētajos pasākumos".
5. Ja izglītojamais cietis fiziskas vai emocionālas vardarbības rezultātā, viņš nekavējoties informē kursa vai nodaļas pedagogu vai citu skolas darbinieku, vajadzības gadījumā lūdz palīdzību vai informē attiecīgos dienestus; par nopietniem negadījumiem skolā vai tās teritorijā informē direktoru.
6. Ja izglītojamais ir guvis traumu, viņš nekavējoties griežas pie dežuranta.
7. Ārkārtas gadījumos (ugunsgrēks, sprādziena bīstamība, kā arī citos dzīvību un veselību apdraudošos gadījumos) skolā skan trauksmes signāls. Šādos gadījumos izglītojamie atstāj skolas telpas skolotāja pavadībā saskaņā ar evakuācijas plānu. Evakuācijas plāni ir izvietoti katra stāva gaitenšos. Kursa audzinātājs vai nodaļas pedagogs katru gadu septembrī un februārī izglītojamos iepazīstina ar evakuācijas plānu.

NOSLĒGUMA JAUTĀJUMI


Atzīt par spēkā zaudējošu Alfrēda Kalniņa Cēsu Mūzikas vidusskolas direktora apstiprinātu "Kārtību, kādā nodrošina izglītojamo drošība izglītības iestādēs un to organizētajos pasākumos", kas izstrādāta 2017. gada 28. augustā.

Alfrēda Kalniņa Cēsu Mūzikas vidusskolas "Kārtību, kādā nodrošina izglītojamo drošība izglītības iestādēs un to organizētajos pasākumos" stājas spēkā ar 2019. gada 1. oktobri.

Sastādīja saimniecības vadītāja

 (Z. Grundule)

Saskaņots:

 (V. Račevskis)